




Atelier 2

- « L'administration des douanes » -

Sous l'Empire, l'administration des douanes est centralisée, hiérarchisée, organisée. Les élèves étudient les frontières de la France en 1813, puis ils consultent des licences d'importations et d'exportations.



Atelier 3

- « Les hussards verts de l'Empereur » -

Napoléon est le premier à avoir doté les douaniers d'un uniforme par un décret. Grâce à un fac-similé d'uniforme, les élèves en appréhendent le vocabulaire spécifique et perçoivent l'importance des codes, des symboles et de la « militarisation de la profession ».



MUSEE NATIONAL DES DOUANES



MUSÉE NATIONAL DES DOUANES
1 place de la Bourse, à Bordeaux
www.musee-douanes.fr



Adresse postale :
1 quai de la douane
CS 31472
33 064 Bordeaux Cedex



Musée ouvert tous les jours,
sauf le lundi de 10h à 18h
Accueil des classes
toute l'année du mardi au vendredi

Réservation obligatoire

Service de médiation culturelle :
09 702 75 749
mediation@musee-douanes.fr

40€ par groupe

1 enseignant + 3 accompagnateurs

Scolaires
Collège
Lycée

Les petits empereurs



Atelier
pédagogique



Apprendre au musée

Le Musée national des douanes présente l'histoire de cette administration de l'Antiquité à nos jours. Il propose une redécouverte originale et inattendue de l'histoire de France à travers l'une de ses plus anciennes institutions.

Situé dans un bâtiment emblématique de Bordeaux, classé Monument Historique, le musée permet, outre la découverte des collections, de développer de nombreux thèmes comme le commerce colonial bordelais, la protection des espèces en voie de disparition, les grands trafics actuels, l'égalité fille/garçon...

Le service de médiation culturelle propose des ateliers pédagogiques aux scolaires.









La France en 1813

130 départements



L'atelier « *Les petits empereurs* » est adaptable aux élèves de la 6^e à la terminale, de 10 à 18 ans. Il permet de découvrir les liens entre Napoléon et l'administration douanière.



Objectifs pédagogiques

-  Découvrir ou approfondir les périodes du Consulat et du 1^{er} Empire ;
-  Aborder l'organisation d'un État moderne et l'administration douanière ;
-  Comprendre le rôle des douaniers dans la politique commerciale du Blocus continental ;
-  Appréhender l'importance des codes et des symboles sous le 1^{er} Empire via l'uniforme ;
-  Lire et comprendre des documents d'archives ;
-  Retranscrire les informations contenues dans les vitrines du musée.



Déroulement

L'atelier se divise en deux temps :

-  1 visite guidée, 45 minutes
-  3 ateliers pédagogiques en groupe, 15 minutes chacune



1h30

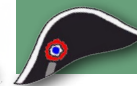


Suivez le guide

- Visite guidée -

Les élèves découvrent les vitrines du musée. Les périodes du Consulat (1799-1804) et du Premier Empire (1804-1815) sont abordées autour de trois thèmes essentiels : le territoire des conquêtes, la modernisation de l'État et le Blocus Continental du Royaume-Uni.

L'exemple de l'administration des douanes est révélateur de la mutation de l'État en général et montre comment le pouvoir s'appuie sur ses administrations pour mettre en œuvre ses politiques militaires, stratégiques et économiques.



Atelier 1

- « Attention aux voleurs des douanes » -

Les élèves abordent le Blocus Continental de façon ludique. Il découvrent les principales marchandises concernées par la fraude, à travers les moyens de dissimulation des contrebandiers relatés dans les avis de fraude de l'époque.

L'étude des documents en vitrine complète leur compréhension des enjeux de ce blocus.