

Le commerce à Bordeaux

Au XVIII^e siècle, Bordeaux était un très grand port de commerce. De nombreux bateaux venant du monde entier y accostaient et débarquaient leurs marchandises. Les navires pratiquant le commerce en droiture partaient pour les Antilles chargés de produits locaux : vin, fromage, blé, jambon... Ceux en partance pour l'Afrique dans le cadre du commerce triangulaire, partaient avec de la pacotille destinée à être échangée contre des esclaves : tissu, armes, coquillages...

À leur retour, revenant des colonies antillaises, ils débarquaient sur les quais les produits exotiques, tant attendus en France : café, cacao, coton, rhum...



Le rôle de la douane


À l'arrivée des bateaux à Bordeaux, toutes les marchandises étaient débarquées sur les quais. Les Fermiers Généraux, puis les douaniers, y contrôlaient tous les colis.

Ils étaient fouillés avec divers outils afin de vérifier la déclaration du marchand. Les marchandises étaient ensuite taxées en fonction de leur poids.


Pour remplacer les outils des douaniers afin de découvrir les marchandises cachées dans les boîtes, les élèves utiliseront leurs mains, leurs oreilles, leur nez et leurs yeux.



 MUSEE NATIONAL DES DOUANES
1 place de la Bourse, à Bordeaux
www.musee-douanes.fr

 Adresse postale :
1 quai de la douane
CS 31472
33 064 Bordeaux Cedex

 Musée ouvert tous les jours,
sauf le lundi de 10h à 18h
Accueil des classes
toute l'année du mardi au vendredi

Réservez maintenant 
Service de médiation culturelle :
09 702 75 749
mediation@musee-douanes.fr

40€ par groupe
1 enseignant + 2 accompagnateurs



Scolaires
CP - CM2

Dans le ventre des navires



Atelier
pédagogique



Apprendre au musée

Le Musée national des douanes présente l'histoire de cette administration de l'Antiquité à nos jours. Il propose une redécouverte originale et inattendue de l'histoire de France à travers l'une de ses plus anciennes institutions.





Situé dans un bâtiment emblématique de Bordeaux, classé Monument Historique, le musée permet, outre la découverte des collections, de développer de nombreux thèmes comme le commerce colonial bordelais, la protection des espèces en voie de disparition, les grands trafics actuels, l'égalité fille/garçon...

Le service de médiation culturelle propose des ateliers pédagogiques aux scolaires.



L'atelier « **Dans le ventre des navires** » est adaptable aux élèves du CP au CM2, de 6 à 11 ans. Il permet de découvrir différentes marchandises grâce au toucher, à l'odorat, à la vue et à l'ouïe.



Objectifs pédagogiques

-  Comprendre ce qu'est un port, un douanier et son travail ;
-  Découvrir des marchandises locales et exotiques ;
-  Se servir des sens : le toucher, la vue, l'odorat, l'ouïe ;
-  Découvrir les étapes de fabrication de certaines marchandises, du produit brut au produit transformé.



Déroulement

L'atelier se divise en deux temps :

-  1 présentation de l'atelier, 30 minutes
-  1 atelier pédagogique, 1 heure

 **1h30**



Suivez le guide

- Introduction à l'atelier -

Les élèves découvrent ce qu'est un port, comment il fonctionne et le travail du douanier. Ils comprennent ainsi l'histoire de Bordeaux et de ce bâtiment ancien, lieu de travail des ancêtres des douaniers, les Fermiers Généraux. Musée aujourd'hui, le bâtiment était alors fermé aux citoyens et recevait les commerçants et leurs nombreuses marchandises.



Atelier



- « Fouillons les navires ! » -

Les élèves sont divisés en équipes et partent se promener dans le musée à la recherche de 8 bateaux. Ces navires renferment plusieurs boîtes qu'il faut fouiller, avec les mains, les yeux, les oreilles ou le nez. Les enfants doivent ainsi reconnaître la marchandise que contient chaque boîte en choisissant la bonne réponse parmi trois propositions.